



Груповий заліковий проект з аналізу цінностей: алгоритм виконання

Проект як вид діяльності:

- Чітка дата початку й завершення
- Стратегічне планування
- Визначений кінцевий результат
- Унікальність результату
- Аудит необхідних ресурсів



Груповий проект: загальні навички

- Управління ризиками
- Лідерство й делегування обов'язків
- Вирішення конфліктів
- Тайм-менеджмент
- Стратегічне планування
- Управління ресурсами
- Творче мислення





Проектний підхід у класі: виклики впровадження

- Один великий проект чи декілька малих?
 - Як контролювати активність учасників?
 - Як гарантувати унікальність результату?
 - Як оцінювати результат?





Груповий проект: підготовчий етап

- Мотивуємо
- Встановлюємо правила
- Наглядаємо
- Надихаємо





ОСТАННІЙ
ГЕРОЙ

ЗАЛИШИТИСЯ ЖИВИМ



Складіть десять простих правил для виживання на безлюдному острові:

- як запобігти паніці?
- що робити в першу чергу?
- як розподіляти обов'язки? Що треба обов'язково робити кожен день?
- чи варто обирати лідера? Якщо так, яким він має бути?
- як розпоряджатися харчами та іншими цінними ресурсами?
- як вирішувати спірні питання?
- як зберегти оптимізм?



Десять принципів командної роботи


- Визначаємо мету і порядок її досягнення;
- Робимо аудит наших ресурсів, знань та вмінь;
- Слідкуємо за рухом часу: заводимо календар;
- Розподіляємо обов'язки у залежності від здібностей;
- Кожен знає свій фронт роботи і дедлайни;
- Обираємо лідера і поважаємо свій вибір. Лідер надихає, контролює, мотивує, звітує;
- Допомагаємо один одному. За успіх проекту відповідають усі;
- У суперечках прагнемо досягти компромісу. Наша сила – у єдності;
- Відзначаємо кожний, навіть маленький крок уперед. Не забуваємо хвалити один одного;
- Працюємо із задоволенням!

Груповий проект: лайфхаки

- Користуйтеся **Hey Space** для управління проектом
- Розкадруйте сюжети і створюйте портрети персонажів у **Storyboard**
- Робіть динамічні презентації у **Prezi**
- Визначайте найважливіші слова у **Wordcloud**
- Викладайте на сторінці проекту **цікаві моменти** робочого процесу, ведіть **блог проекту**
- Не забувайте про **хештеги**



EUVOLIA: групові проекти



Збери групу
однодумців (5 осіб)



Обери матеріал:
книжку, фільм,
комікс, пісню,
рекламу



З'ясуй, які цінності
й у який спосіб
пропагує обраний
культурний продукт

Групові проекти EUVOLIA: алгоритм виконання

Меседжі

- Для кого? Про що? Навіщо? Чи всі зрозуміли меседж однаково?

Контексти

- Ким, де, коли і за яких умов створено продукт? Як би він сприймався людиною з минулого або представником іншої культури?

Агенти

- Зовнішність, мовлення, поведінка, мотивація
- Про- чи контр-європейський? Чому?

Конфлікт

- Як виникає? Хто ініціює? Хто перемагає? На чиєму боці симпатії реципієнта/автора? Чому?

Опозиції

- Ідеологія художнього світу

Групові проекти EUVOLIA: опозиції

Жіноче vs чоловіче

- Тест Бекдел, гендерні стереотипи

Колективне vs
індивідуальне

- Пріоритетні стратегії соціальної поведінки

Я vs Інший

- Маргіналізація чи інклюзія?

Сучасне vs традиційне

- Джерело авторитету, локації, роль технологій

Емоційне vs раціональне

- Детермінізм чи волонтаризм?

Групові проекти (2019)




«Слуга народу»




«Сказане весілля»

«Перші ластівки»



«Супер-жінка»



«Я, ти, він, вона»



Co-funded by the Erasmus+ Programme of the European Union




Групові проекти на уроках історії:
«Машина часу»
«Один день з життя...»

- Напрямок: «історія повсякденності»
- Формат: презентація PowerPoint, динамічна презентація Prezi або комікси StoryboardThat
- Методичне забезпечення: перелік питань для висвітлення у презентації; план виконання етапів проекту; вимоги до оформлення слайдів; добірка матеріалів для самостійного вивчення і розуміння контекстів
- Допоміжні матеріали: художні тексти, художні фільми, живопис
- За бажанням: відтворення елементів історичного костюму

«Машина часу»: путівник для мандрівників у часі

- Перші враження: опис місцевості, пахощі, звуки
- Історична та географічна атрибуція: як здогадалися, де опинилися?
- Місцеве населення: ключові відмінності у поведінці (жіноче vs чоловіче, привілейовані vs маргіналізовані соціальні групи)
- Де зупинитися? Поради мандрівникам з майбутнього
- Місцева кухня: за і проти
- Розваги, події і культурні пам'ятки
- Небезпека для мандрівників у часі

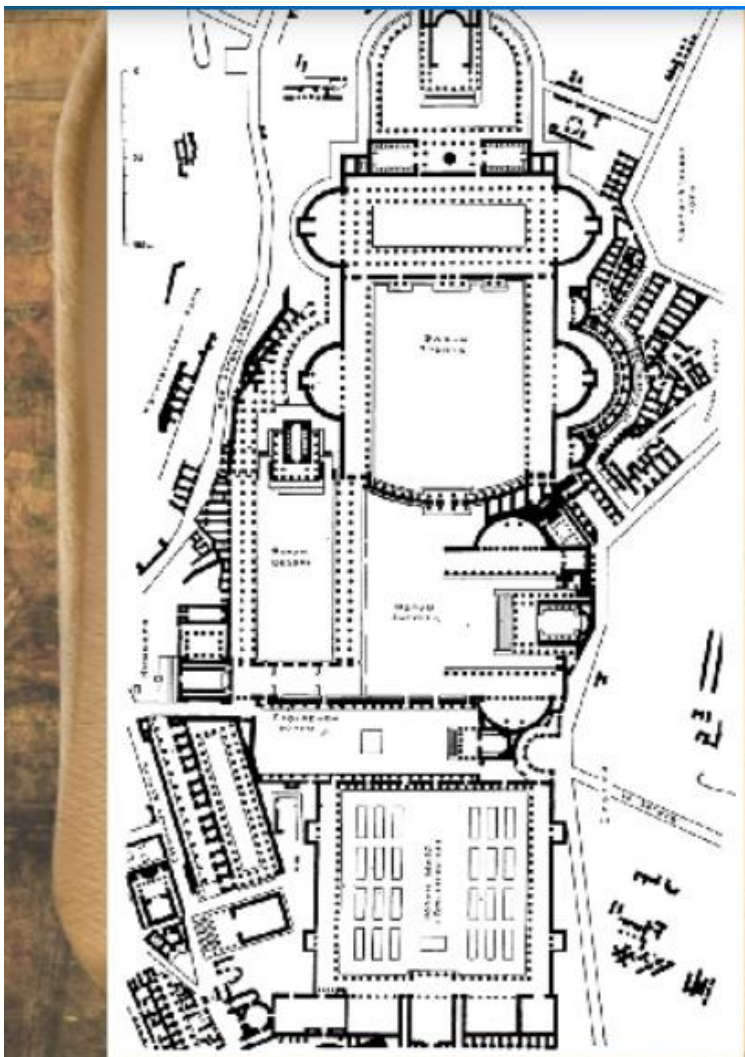


tripadvisor®



Co-funded by the
Erasmus+ Programme
of the European Union

Оформлення: типові помилки



На відміну від принципу позбавлення і страждання, узаконеного кілька століть пізніше Церквою, язичники стародавнього Риму дотримувалися принципу задоволення. Якщо не було Бога, який міг би стати покровителем задоволення у всіх його формах, римляни його запозичили або придумували самі.

День.

Форуми Стародавнього Риму спочатку були звичайними ринками. Але в імперський період тут проходили урочисті простування завойовників. Самі останні події можна було дізнатися тільки на форумах. І хліб, і видовища - все можна було дати і отримати тут жителю стародавнього міста.

Загальні вимоги до оформлення презентації

- Регламент: 10-15 хвилин
- Максимальна кількість слайдів: 15
- Мінімум тексту: тільки ключові тези (max 7 рядків на слайд)
- Світлий фон
- Візуальний супровід: зображення має займати принаймні чверть загальної площі слайду
- За бажанням: шаблон слайду

